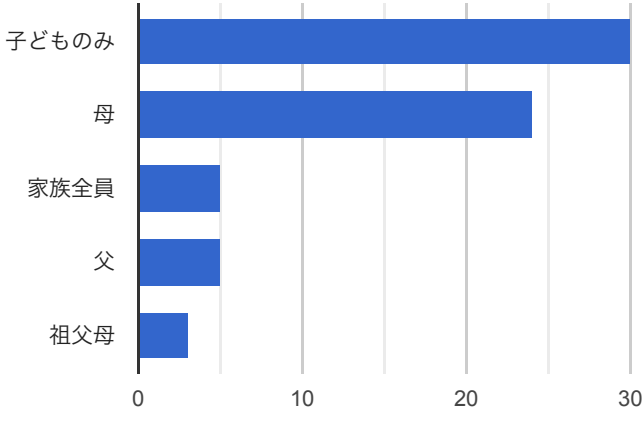
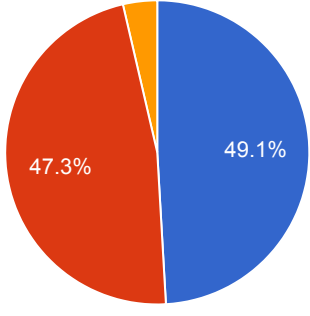
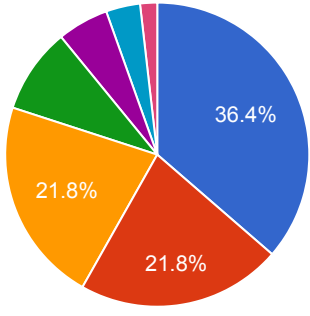
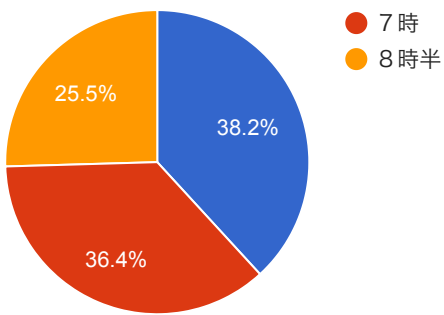
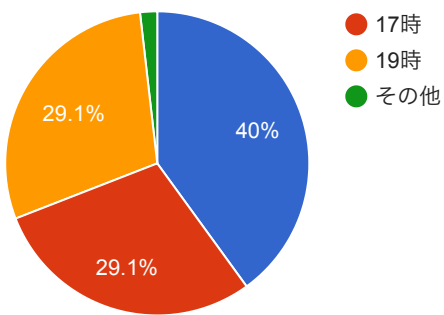
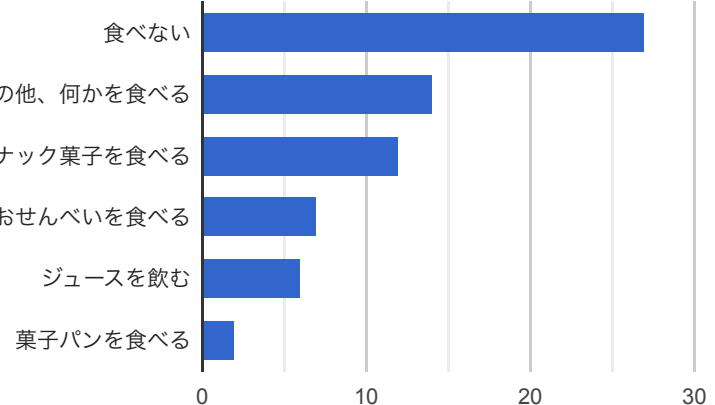


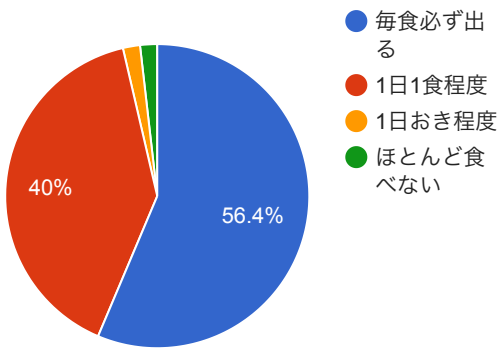
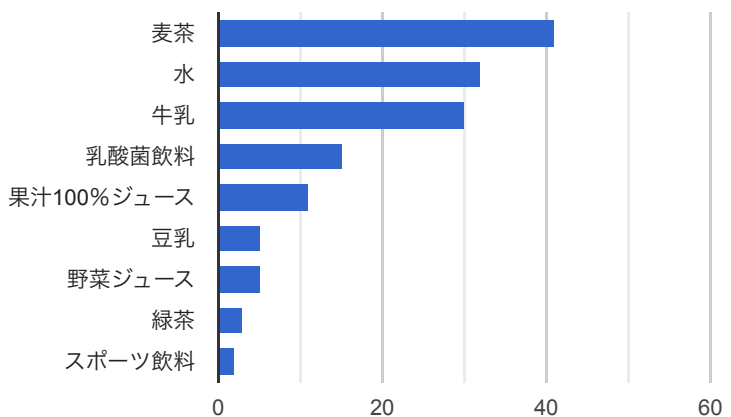
食育における嗜好アンケート 集計結果

Q.1	何時に起きますか？	<p>● 6時 ● 7時 ● 8時</p> <table border="1"><thead><tr><th>起床時間</th><th>割合</th></tr></thead><tbody><tr><td>6時</td><td>49.1%</td></tr><tr><td>7時</td><td>45.5%</td></tr><tr><td>8時</td><td>5.4%</td></tr></tbody></table>	起床時間	割合	6時	49.1%	7時	45.5%	8時	5.4%
起床時間	割合									
6時	49.1%									
7時	45.5%									
8時	5.4%									
回答数	6時:27 7時:25 8時:3									
Q.2	朝食は毎日食べますか？	<p>● 毎日</p> <table border="1"><thead><tr><th>朝食の頻度</th><th>割合</th></tr></thead><tbody><tr><td>毎日</td><td>100%</td></tr></tbody></table>	朝食の頻度	割合	毎日	100%				
朝食の頻度	割合									
毎日	100%									
回答数	毎日:55									
Q.3	朝食は起床後どのくらいに食べますか？	<p>● 起床後すぐ ● 30分後</p> <table border="1"><thead><tr><th>朝食のタイミング</th><th>割合</th></tr></thead><tbody><tr><td>起床後すぐ</td><td>67.3%</td></tr><tr><td>30分後</td><td>32.7%</td></tr></tbody></table>	朝食のタイミング	割合	起床後すぐ	67.3%	30分後	32.7%		
朝食のタイミング	割合									
起床後すぐ	67.3%									
30分後	32.7%									
回答数	起床後すぐ:37 30分後:18									

<p>Q.4</p> <p>お子様は誰と一緒に朝食を食べますか？</p>																										
<p>回答数</p> <p>子どものみ:30 母:24 家族全員:5 父:5 祖父母:3</p>		 <table border="1"> <caption>朝食の食事同伴者</caption> <thead> <tr> <th>同伴者</th> <th>人数</th> </tr> </thead> <tbody> <tr> <td>子どものみ</td> <td>30</td> </tr> <tr> <td>母</td> <td>24</td> </tr> <tr> <td>家族全員</td> <td>5</td> </tr> <tr> <td>父</td> <td>5</td> </tr> <tr> <td>祖父母</td> <td>3</td> </tr> </tbody> </table>	同伴者	人数	子どものみ	30	母	24	家族全員	5	父	5	祖父母	3												
同伴者	人数																									
子どものみ	30																									
母	24																									
家族全員	5																									
父	5																									
祖父母	3																									
<p>Q.5</p> <p>朝食は主食は何を食べますか？</p>																										
<p>回答数</p> <p>パン:27 ごはん:26 シリアル:2</p>		 <table border="1"> <caption>朝食の主食の種類</caption> <thead> <tr> <th>主食の種類</th> <th>人数</th> <th>割合</th> </tr> </thead> <tbody> <tr> <td>パン</td> <td>27</td> <td>49.1%</td> </tr> <tr> <td>ごはん</td> <td>26</td> <td>47.3%</td> </tr> <tr> <td>シリアル</td> <td>2</td> <td>3.6%</td> </tr> </tbody> </table>	主食の種類	人数	割合	パン	27	49.1%	ごはん	26	47.3%	シリアル	2	3.6%												
主食の種類	人数	割合																								
パン	27	49.1%																								
ごはん	26	47.3%																								
シリアル	2	3.6%																								
<p>Q.6</p> <p>朝食のおかずには主に何を食べますか？</p>																										
<p>回答数</p> <p>乳製品:20 卵料理:12 納豆:12 肉料理:5 汁物:3 野菜料理:2 魚料理:1</p>		 <table border="1"> <caption>朝食のおかずの種類</caption> <thead> <tr> <th>おかずの種類</th> <th>人数</th> <th>割合</th> </tr> </thead> <tbody> <tr> <td>乳製品</td> <td>20</td> <td>36.4%</td> </tr> <tr> <td>卵料理</td> <td>12</td> <td>21.8%</td> </tr> <tr> <td>納豆</td> <td>12</td> <td>21.8%</td> </tr> <tr> <td>肉料理</td> <td>5</td> <td>9.1%</td> </tr> <tr> <td>汁物</td> <td>3</td> <td>5.5%</td> </tr> <tr> <td>野菜料理</td> <td>2</td> <td>3.6%</td> </tr> <tr> <td>魚料理</td> <td>1</td> <td>1.8%</td> </tr> </tbody> </table>	おかずの種類	人数	割合	乳製品	20	36.4%	卵料理	12	21.8%	納豆	12	21.8%	肉料理	5	9.1%	汁物	3	5.5%	野菜料理	2	3.6%	魚料理	1	1.8%
おかずの種類	人数	割合																								
乳製品	20	36.4%																								
卵料理	12	21.8%																								
納豆	12	21.8%																								
肉料理	5	9.1%																								
汁物	3	5.5%																								
野菜料理	2	3.6%																								
魚料理	1	1.8%																								

<p>Q.7</p> <p>朝は何時に家を出ますか？</p>		
<p>回答数</p> <p>8時:21 7時:20 8時半:14</p>		 <p>● 8時 ● 7時 ● 8時半</p>
<p>Q.8</p> <p>帰宅時間は何時ですか？</p>		
<p>回答数</p> <p>18時:22 17時:16 19時:16 その他:1</p>		 <p>● 18時 ● 17時 ● 19時 ● その他</p>
<p>Q.9</p> <p>保育園から帰宅後、夕食までに間食しますか？</p>		
<p>回答数</p> <p>食べない:27 その他、何かを食べる:14 スナック菓子を食べる:12 おせんべいを食べる:7 ジュースを飲む:6 菓子パンを食べる:2</p>		

<p>Q.10</p>	<p>普段から間食しますか？</p>	<div data-bbox="798 197 1289 564"> <ul style="list-style-type: none"> ● お菓子を食 べることが 多い ● ジュースを 飲むことが 多い ● パン等お腹 にたまる... ● 間食はあま りしない ● ゼリーやプ リン等を... </div>
<p>回答数</p>	<p>お菓子を食 べることが 多い:33 ジュースを 飲むことが 多い:7 パン等お腹 にたまるも のを食 べるこ とが多い:7 間食はあ まりしな い:7 ゼリーや プリン等 を食 べるこ とが多 い:1</p>	
<p>Q.11</p>	<p>夕食は何時に食べますか？</p>	<div data-bbox="798 824 1225 1169"> <ul style="list-style-type: none"> ● 19時 ● 18時 ● 20時 </div>
<p>補足</p>	<p>平日の平均時間を選択してくださ い。</p>	
<p>回答数</p>	<p>19時:33 18時:14 20時:8</p>	
<p>Q.12</p>	<p>お子様は誰と一緒に夕食を食べま すか？</p>	<div data-bbox="798 1451 1289 1796"> <ul style="list-style-type: none"> ● 母 ● 家族全員 ● 父 ● 子どものみ ● 祖父母 </div>
<p>回答数</p>	<p>母:31 家族全員:20 父:2 子どものみ:1 祖父母:1</p>	

<p>Q.17</p>	<p>野菜はどれくらいの頻度で食べますか？</p>	 <p>● 毎食必ず出る ● 1日1食程度 ● 1日おき程度 ● ほとんど食べない</p>
<p>回答数</p>	<p>毎食必ず出る:31 1日1食程度:22 1日おき程度:1 ほとんど食べない:1</p>	
<p>Q.21</p>	<p>普段よく飲む飲み物は何ですか？</p>	
<p>回答数</p>	<p>麦茶:41 水:32 牛乳:30 乳酸菌飲料:15 果汁100%ジュース:11 豆乳:5 野菜ジュース:5 緑茶:3 スポーツ飲料:2</p>	